



Mudaseparaatorid seeria FAR 210

AFRISO Sp. z o.o.
Szalsza, ul. Kościelna
7 42-677 Czekanów
www.afriso.pl

Klienditeenindusüksus
tel. 32 330 33 55
faks 32 330 33 51
zok@afriso.pl

Art. nr 77 721 10, 77 721 20, 77 721 30,
77 721 40, 77 721 50

TÄHELEPANU!

Käesolev paigaldus- ja hooldusjuhend on saadaval veebilehel www.afriso.pl jaotistes „Veebikataloog“ ja „Laadi alla“.

HOIATUS!

FAR õhuseparaatorit tohivad paigaldada, hooldada ja demonteerida ainult koolitatud ja kvalifitseeritud isikud.



Volitamata isikute tehtud muudatused võivad olla ohtlikud ja on ohutuse huvides keelatud.

Mudaseparaator on varustatud magnetelementidega. Seetõttu soovitatakse südamestimulaatoriga inimestel hoida seadmest ohutusse kaugusse. Pöörake tähelepanu ka seadme lähedusse paigaldatud elektroonikaseadmetele. Separatori magnetelement võib põhjustada nende töös häireid.



KASUTAMINE

Mudaseparaator paigaldatakse keskküttesüsteemidesse. Seda kasutatakse tahkete saasteainete eemaldamiseks, mis võivad süsteemi komponente kahjustada.

PAIGALDUS

Mudaseparaator tuleks paigaldada tagasivoolutorusse katlast ülesvoolu, et koguda tahkeid saasteaineid, mis võivad katelt või tsirkulatsioonipumpasid kahjustada. Samuti on soovitatav paigaldada separaatorist üles- ja allavoolu kaks sulgventiili. See võimaldab separaatori hooldustööde ajaks välja lülitada.

TÄHELEPANU! Mudaseparaator tuleb paigaldada vertikaalselt, eesmärgiga tagada selle korrektne toimimine.

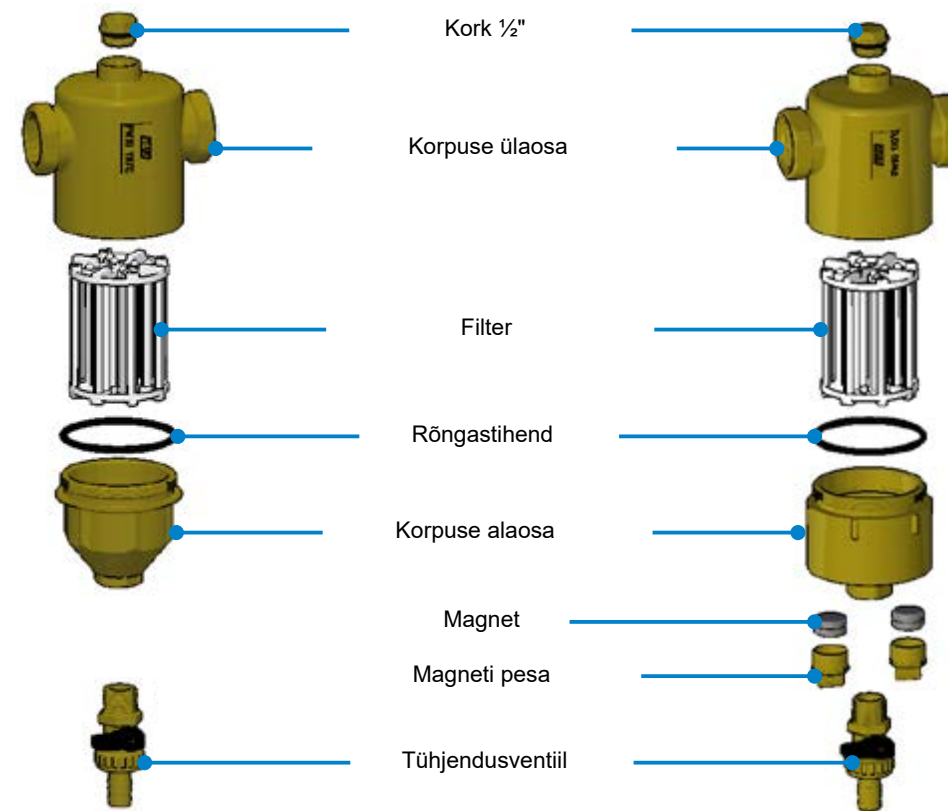


Mudaseparaatorid on varustatud korgiga korpuse ülaosas. Korgi saab asendada automaatse õhutiga, et hõlbustada õhu eemaldamist süsteemist. Automaatse õhutina saab kasutada AFRISO õhutit (art-nr 777 52).

EHITUS

Magnetita versioon

Magnetiga versioon



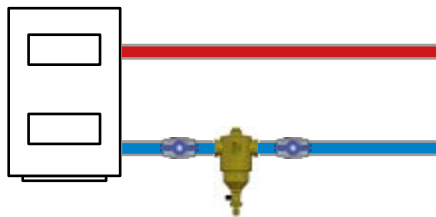
FAR mudaseparaatorid on saadaval nii magnetiga kui ka ilma. Magnetita mudaseparaatorite asjus võtke ühendust: zok@afriso.pl või tel 32 330 33 55

TEHNILISED ANDMED

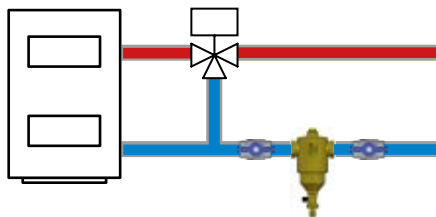
Parameeter/osa	Väärtus/materjal
Korpus	messing CB753S
Ülemine kork	messing CW617N
Töötemperatuur	max 110°C
Filter	6FV nailon
Rõngastihend	EPDM
Nominaalrõhk	PN10
Voolukiirus	max 1,4 m/s

HOOLDUS

Näide paigaldusest vahetult torule



Näide paigaldusest koos se gamisventiiliga



■ SISSEVOOLUTORU
■ TAGASIVOOLUTORU

KONSERVACJA

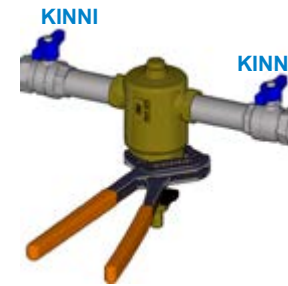
Mudaseparaator vajab filtri perioodilist hooldust kogunenud mustuse eemaldamiseks. Filtreerimise käigus separaatoris eraldunud saasteained võivad settida selle sisse. Nende eemaldamiseks tuleb avada alumine tühjendusventiil, et eemaldada mustus koos veega.

Samuti on soovitatav korpuse alumine osa hüdraulilise nutrivõtme abil lahti keerata (joonis 2), seejärel filtrikassett lahti võtta (joonis 3) ja puhastada põhjalikult mustusest.


Joonis 1



Joonis 2



Joonis 3



Joonis 4



Enne hoolduse alustamist keerake välja separaatori magnetelendid (ilma tööriistu kasutamata) – vt joonis 4.

DEKLARATSIOONID JA SERTIFIKAADID

FAR mudaseparaatorite suhtes kohaldatakse surveseadmete direktiivi (PED) 2014/68/EL; vastavalt artiklile 4.3 (tunnustatud inseneripraktika) ei tähistata neid CE-märgistusega.

KASUTUSEST KÕRVALDAMINE JA UTILISEERIMINE



1. Võtke seade lahti.
2. Looduskeskkonna kaitsmiseks ei ole lubatud kasutusest kõrvaldatud seadet koos sorteerimata olmejäätmetega ära visata. Seade tuleb toimetada selleks ettenähtud jäätmekogumispunkti.

FAR mudaseparaatorid on valmistatud materjalidest, mida saab võtta taaskasutusse.

GARANTII

Tootja annab seadmele 36-kuulise garantii alates selle ostmisest ettevõttest AFRISO Sp. z o.o. Omavoliliste muudatuste või paigaldus- ja kasutusjuhendiga vastuolus oleva paigaldamise korral kaotab garantii kehtivuse.

KLIENDI RAHULOLU

Klientide rahulolu on AFRISO Sp. z o.o jaoks esmatähtis. Kui teil on küsimusi, ettepanekuid või probleeme tootega, võtke ühendust: zok@afriso.pl, tel 32 330 33 55.



SKS Võru OÜ
 Kadaka tee 4 10621 Tallinn
 Tel. +372 627 7150
 E-post: sks@sks.ee www.sks.ee

